

# Laverie nue

Dimensions hors tout en mm	Grès sur meuble	Polypropylène sur meuble	Inox sur meuble	Grès sur piètements	Polypropylène sur piètements
600x600	8402	8403	-	8454	8460
900x600	8412	8413	-	8455	8461
1200x600	-	-	-	8489	8462
1500x600	-	8433	8435	-	8465
600x750	8452	8464	-	8474	8480
900x750	-	8463	-	-	8481
1500x750	-	8483	-	-	8484

## Composition :

- 1 meuble fixe sous cuve avec une finition identique à celle des meubles mobiles (voir page 10)
- 1 plan de travail laverie
- 1 siphon en polyéthylène
- 1 bandeau de façade stratifié

ou

- 2 piètements métalliques
- 1 plan de travail laverie
- 1 siphon en polyéthylène
- 1 bandeau de façade stratifié
- 1 bandeau arrière
- 1 cache-fluides arrière
- 1 butée de meubles

## Nota :

En 600 et 900 : 1 cuve

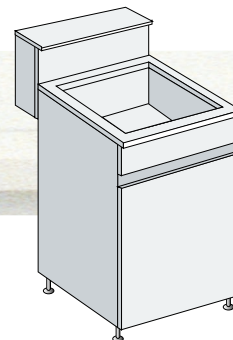
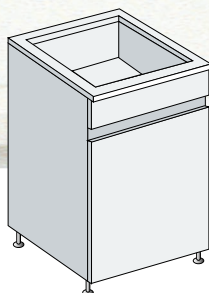
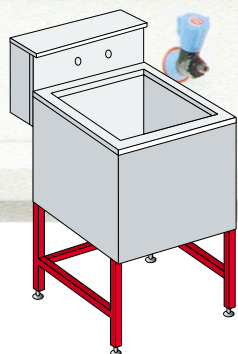
- en grès : 450x390x210
- en PPH : 540x380x210  
(en 900 la cuve est décentrée)

En 1200 et 1500 : 2 cuves

- en grès : 450x390x210
- en PPH : 380x380x210
- en inox : 370x340x150

Accessoires : voir pages 14 et 15

# Les laveries



9

## Bloc cuve faculté

Dimensions hors tout	Grès sur ossature métallique
500x750	8830

Cuve de 500x600x380

## Laverie avec dossier-tablette

Dimensions hors tout en mm	Grès sur meuble	Polypropylène sur meuble	Inox sur meuble	Grès sur piètements	Polypropylène sur piètements
600x750	8502	8505	-	8458	8466
900x750	8512	8513	-	8459	8467
1200x750	-	-	-	8490	8468
1500x750	-	8533	8535	-	8469
600x900	8552	8564	-	8478	8485
900x900	-	8563	-	-	8486
1200x900	-	-	-	-	-
1500x900	-	8583	-	-	8488

## Composition :

- 1 meuble fixe sous cuve avec une finition identique à celle des meubles mobiles (voir page 10)
- 1 plan de travail laverie
- 1 dossier à équiper
- 2 supports tablette plaqués
- 1 tablette largeur 160 (débord AV 10 mm)
- 1 siphon en polyéthylène

ou

- 2 piètements métalliques
- 1 plan de travail laverie
- 1 dossier à équiper
- 2 supports tablettes plaqués
- 1 tablette largeur 160 (débord av. 10 mm)
- 1 siphon en polyéthylène
- 1 bandeau avant stratifié
- 1 bandeau arrière
- 1 cache-fluides arrière
- 1 butée de meubles

Nota : Idem laveries nues

Accessoires : voir pages 14 et 15