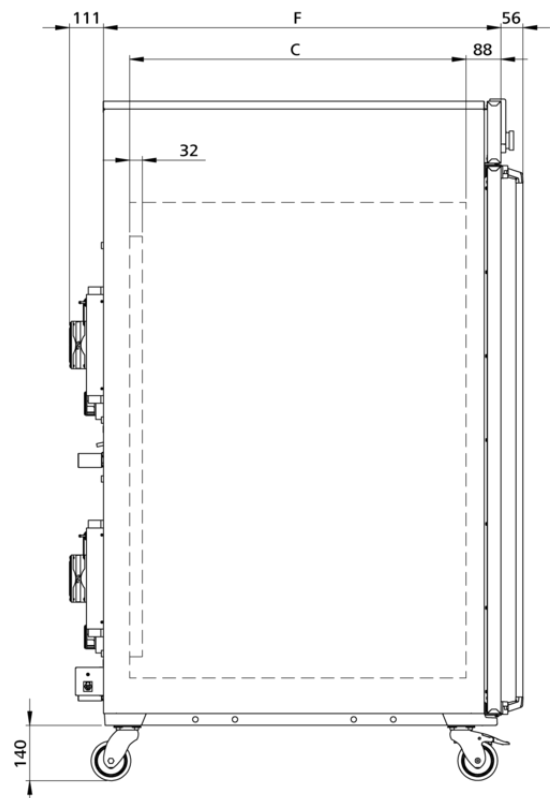
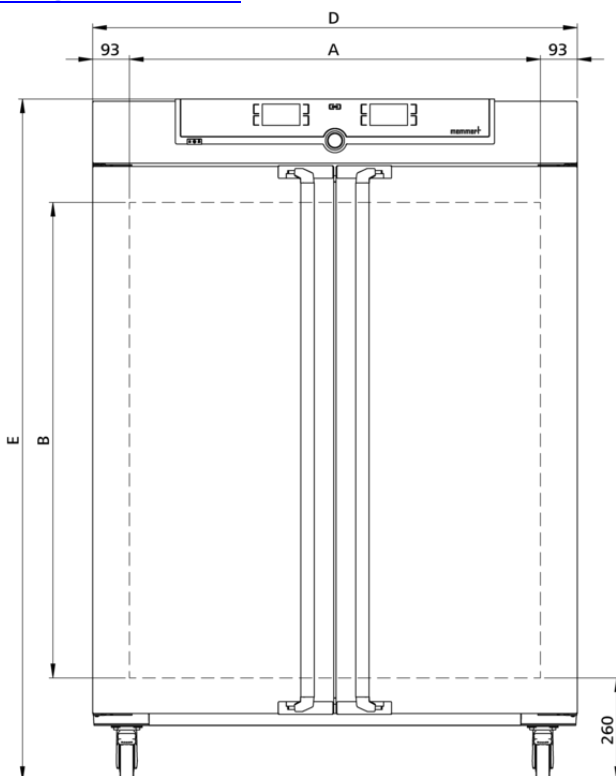


Enceinte à climat constant HPP1400eco

Efficacité énergétique maximale en fonctionnement continu, conçue sur mesure pour les études de stabilité conformément aux ICH Guidelines, les tests de stabilités pour les produits cosmétiques et alimentaires ainsi que l'analyse environnementale et le contrôle de matériel.



Sur cette page, vous trouverez toutes les spécifications techniques principales de notre enceinte climatique HPP. Pour de plus amples informations, notre service de distribution se tient volontiers à votre disposition. Si vous avez besoin d'une solution spécifique individuelle, veuillez contacter nos spécialistes techniques à l'adresse sales@memmert.com.



Humidité

Gamme affichable de l'humidité	10 - 80 % rh
Humidité	Alimentation en humidité à partir d'eau distillée provenant d'un réservoir externe via une pompe auto-amorçante
Humidité	Humidification à partir d'un générateur de vapeur chaude
Humidité	Déshumidification à partir d'un piège à froid de technologie Peltier
Justesse d'affichage de l'humidité	0.5 % rh

Température

Gamme des temp. affichables	sans lumière, avec humidité: +15 à +60 °C
Gamme des temp. affichables	sans lumière, sans humidité: +15 à +60 °C
Gamme des températures utiles	sans lumière, avec humidité: +15 (au moins 10 au-dessous de la température ambiante) à +60 °C
Gamme des températures utiles	sans lumière, sans humidité: 15 (au moins 10 au-dessous de la température ambiante) à +60 °C
Résolution d'affichage des valeurs de la température de consigne et de la température réelle	0,1 °C
Sonde de température	2 thermosondes Pt100 de classe DIN A en technologie 4 brins avec surveillance mutuelle et maintien du fonctionnement à une température exactement identique

Technique de régulation

ControlCOCKPIT	TwinDISPLAY. Régulateur PID numérique à microprocesseur multifonction adaptatif avec 2 écrans couleurs TFT à résolution élevée
Configuration de la langue	Allemand, anglais, français, espagnol, polonais, tchèque, hongrois
Paramètres réglables	Température (Celsius ou Fahrenheit), humidité relative, durée des programmes, fuseaux horaires, heures d'été/d'hiver
Horloge	Minuterie digitale avec programmation de l'heure d'arrêt et réglage de la durée de 1 minute à 99 jours
Fonction HeatBALANCE	Adaptation de la répartition de la puissance thermique entre les éléments de chauffage supérieurs et inférieurs dans une plage comprise entre -50 % et +50 %
Fonction SetpointWAIT	Démarrage du processus uniquement lorsque la température de consigne est atteinte
Étalonnage	Trois valeurs de température et de humidité au choix

Communication

Interface Ethernet LAN, USB

Enregistrement des états Enregistrement du cycle du programme en cas de panne d'électricité

Programmation Programmation, gestion et téléchargement de programmes à partir d'une interface Ethernet ou d'un port USB à l'aide du logiciel AtmoCONTROL

Sécurité

Dispositif de sécurité thermique Thermostat (classe de protection 3.3) ou limiteur de température (classe de protection 2) sélectionnable à l'écran

AutoSAFETY Dispositif supplémentaire de sécurité thermique intégré avec alarme pour suivi automatique de la consigne, qui surveille automatiquement la valeur de consigne sur une plage définie librement, alarme en cas de dépassement du seuil supérieur/inférieur, coupure de la fonction chauffage en cas de surtempérature ou de la fonction refroidissement en cas de sous-température

Système autodiagnostic Pour la détection des anomalies en matière de contrôle de la température et de l'humidité

Alarme Visuelle et sonore

Concept de chauffage

Peltier Système de refroidissement/chauffage Peltier éco-énergétique intégré dans la paroi arrière (principe de la pompe à chaleur)

Équipement de base

Certificat de calibrage d'usine pour +25 °C/40 % rh et +40 °C/75 % rh

Clayettes 4 grille(s) inox, électropolie(s)

Porte porte en acier inox, avec découpe en verre, vitre intérieure chauffée

Accessoire standard Réservoir d'eau, y compris tuyau de raccordement (110-750: 2,5 litre, 1060-2200: 10 litre)

Caisson intérieur en acier inoxydable

Mésures $L_{(A)} \times H_{(B)} \times P_{(C)}$: 1250 x 1450 x 750 mm (P moins 32 mm pour ventilateur Peltier)

Volume 1360 l

Nombre max. clayettes 28

Charge maximale de l'appareil: 250 kg

Charge max. par clayette 30 kg

Caisson extérieur en acier inox structuré

Mésures L_(D) x H_(E) x P_(F): 1435 x 1913 x 905 mm (P +56mm hors poignée)

Installation Sur roulettes à frein intégré, support de mise à niveau

Caisson extérieur Paroi arrière en tôle d'acier entièrement galvanisée

Données électriques

Tension/Charge électrique 230 V, 50/60 Hz
environ 1720 W

Conditions d'environnement

Installation Il convient de prévoir un écart de 15 cm minimum entre le mur et le panneau arrière de l'appareil. L'écart ne doit pas être inférieur à 20 cm avec le plafond et à 5 cm sur les côtés par rapport au mur ou à un autre appareil

Température ambiante 16 °C à 40 °C

Hygrométrie h.r. max. 70 %, non condensée

Altitude d'installation max. 2000 m au-dessus du niveau moyen de la mer

Classe de surtension II

Niveau de pollution 2

Données sur l'emballage/l'expédition

Information du transport Les appareils doivent être transportés en position verticale!

Tarif douanier commun 8419 8998

Pays d'origine Allemagne

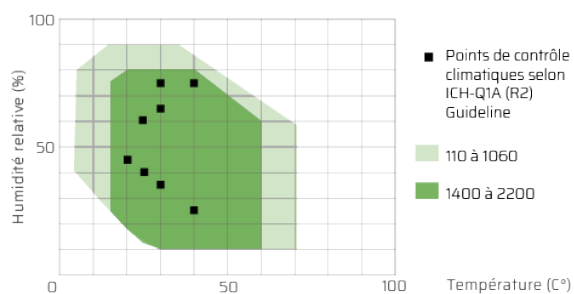
Numéro d'enregistrement DEEE DE 66812464

Dimensions env., caisse en bois inclus Dimensions avec l'emballage (L x H x P): 1560 x 2200 x 1190 mm

Poids net approximatif: 450 kg

Poids brut sous caisse en bois approximatif: 639 kg

La chambre climatique refroidie par effet Peltier est spécialement conçue pour des études de stabilité conformément aux ICH Guidelines (Q1A) ainsi que pour des tests de stabilités pour les produits cosmétiques et alimentaires. Grâce à sa large plage de travail à partir du point de congélation, la chambre climatique est en outre idéale pour les essais de matières premières, les analyses environnementales et les essais de matériaux dans l'industrie.



Les unités standards ont reçu l'approbation de sécurité et contiennent les données de test

