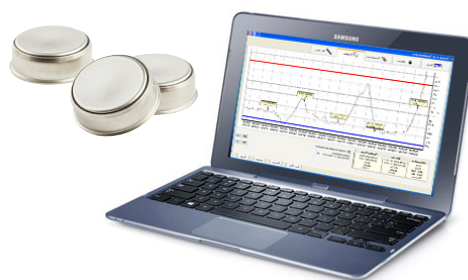


## PROGRAMMATION ET LECTURE RAPIDE DES THERMO ET HYGRO BOUTONS

### ■ DESCRIPTION

La solution complète qui combine simplicité d'utilisation et richesse d'information. Tout est fait pour faciliter vos contrôles.

Branchez le bouton sur le lecteur et obtenez directement la courbe, la liste des températures, la liste des dépassements de seuils critiques.



Fonctionne avec l'ensemble des **Thermo Boutons**



### LECTURE RAPIDE EN UN CLIC

Branchez le bouton sur le lecteur et obtenez directement la courbe, la liste des températures, la liste des dépassements de seuils critiques.

#### Activez les options pour gagner du temps !

- Archivage automatique des données
- Impression automatique de la courbe
- Envoi automatique de la courbe par Email en cas d'alarme

#### Thermotrack vous permet aussi de :

- Visualiser la **moyenne**, le **mini** et **maxi**
- **Zoomer sur la courbe**, superposer des courbes
- **D'imprimer** les résultats dans des rapports complets
- **D'ajouter** des commentaires grâce au bloc note intégré

- Calculer les **valeurs stérilisatrices et pasteurisatrices**
- Sauvegarder les données sur votre PC ou serveur
- **D'archiver** dans des dossiers et sous-dossiers
- Retrouver rapidement vos relevés grâce au **moteur de recherche**
- **D'exporter vers Excel**
- Synchroniser les relevés effectués avec votre **smartphone Android**
- Redémarrer rapidement vos enregistreurs
- D'obtenir l'aide dans la langue de votre choix
- Protéger l'accès par mot de passe à l'ouverture



Anglais



Italien



Slovène



Français



Allemand



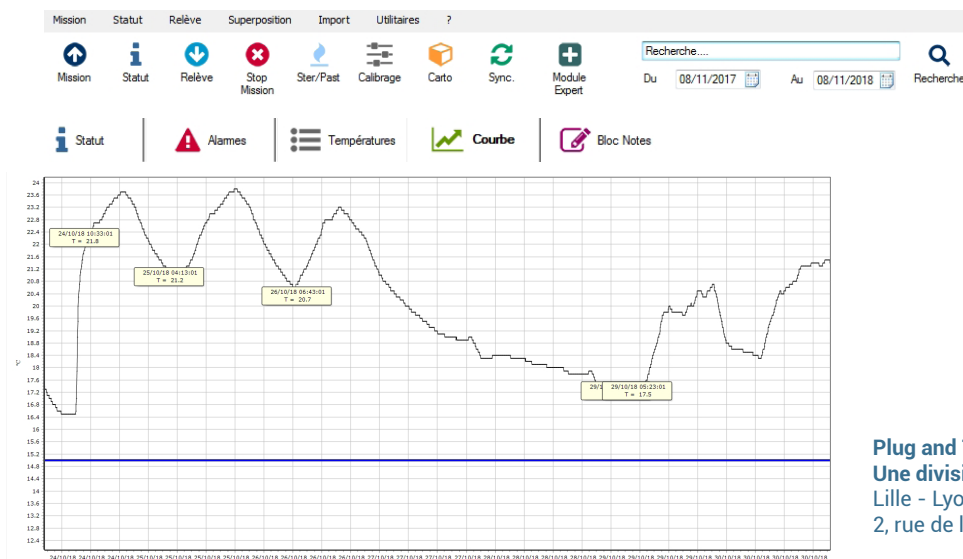
Japonais



Espagnol



Portugais



## PROGRAMMEZ RAPIDEMENT VOS BOUTONS

En quelques secondes, missionnez vos Thermo Boutons et réglez :

- La fréquence de mesure et l'horloge
- Les seuils d'alarmes et leur temporisation
- Le compte à rebours ou la date de démarrage
- L'association du Thermo Bouton à un produit, lot, véhicule, etc.
- Pour aller encore plus vite, vous pouvez :
  - Utiliser des Profils de Mission type
  - Relancer la Mission en effaçant les données à bord

Type TB : 22L, 8K, -40/+85°C Horloge PC 08/11/2018 09:50:38

Estimation Pile avant Mission **100%**

Estimation Pile Après Mission **96.56%**

Faire une estimation plus précise Estimation

Général Températures Mémoire

Démarrage

Si Alarme : L'enregistrement commencera lorsqu'une alarme sera atteinte. Le Bouton ne doit pas être en alarme maintenant.

Compte à Rebours : démarrage : 08/11/2018 09:50:38

jours(s) heures(s) min(s)

Démarrer le : Date Heure

08/11/2018 09:49

Options

Synchro sur Horloge PC

Ré-écriture sur mémoire

Résolution

0.1

Nombre de points : 4096 mesures

Fréquence de mesure

Secondes

Minutes

Heures

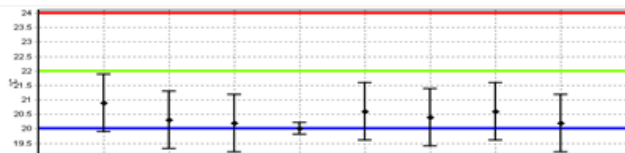
durée : 2 j, 20 h, 16

Missionner Annuler

## MODULE DE CARTOGRAPHIE

Il permet de vérifier si vos équipements sont stables et homogènes.

Faites la cartographie de vos Equipements de laboratoire ou Entrepôts conforme à la **FDX 15-140** et le **EN 60068-5**. Le module calcule automatiquement les moyennes et incertitudes de tous les capteurs, calcule les homogénéités et stabilités et écarts. Vous obtenez un **rapport précis et détaillé avec un jugement de conformité**. Toutes les données sont exportables dans Excel.



## MODULE DE CALIBRAGE

Ajustez vos Thermos et Hygro Boutons à partir des résultats de vos **certificats d'étalonnage**. Entrez les valeurs de référence, valeurs mesurées et incertitudes. Choisissez entre plusieurs méthodes de correction (Offset, Linéaire, Quadratique).

Les **données d'ajustage** sont stockés dans la mémoire du Thermo Bouton et récupérées lors de la lecture sur tout ordinateur utilisant Thermotrack PC.

| Valeur Référence | Valeur Mesurée | Incertitude |
|------------------|----------------|-------------|
| 0.32             | 0.30           | 0.06        |
| 15.35            | 15.40          | 0.06        |
| 35.00            | 35.10          | 0.06        |